



La evaluación continua permite contar con información de indicadores del Desarrollo de las niñas y los niños; así como algunos factores relacionados a los cuidadores y las familias, a partir del reporte de las madres, padres o cuidadores.

**El estudio realizado es de corte epidemiológico cuantitativo**



Universo:  
Cuidadores de niños/as entre 6 meses y 6 años de niveles socio-económicos B, C, D y E de Lima.



Período de recojo de info:  
3 de noviembre - 16 de noviembre del 2020.



Muestreo:  
se calculó la participación de 592 cuidadores/as seleccionados/as de manera intencional. Incluye informantes pertenecientes al NSE A y B, y se aplican criterios de inclusión y exclusión.

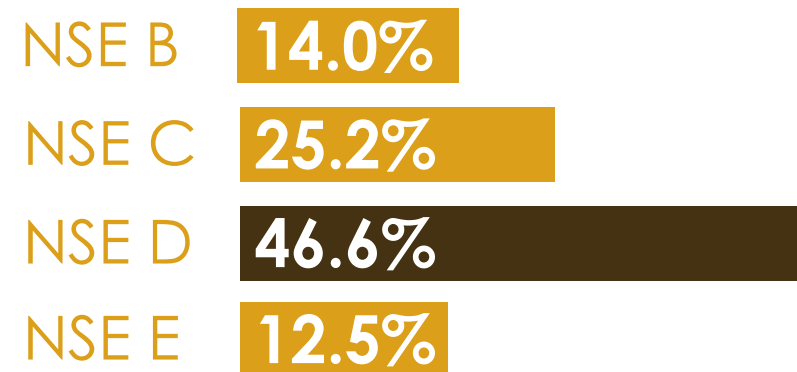
Por la PUCP participan:  
Grupo de Investigación de relaciones vinculares, Instituto de Opinión Pública.

**Los/as participantes**

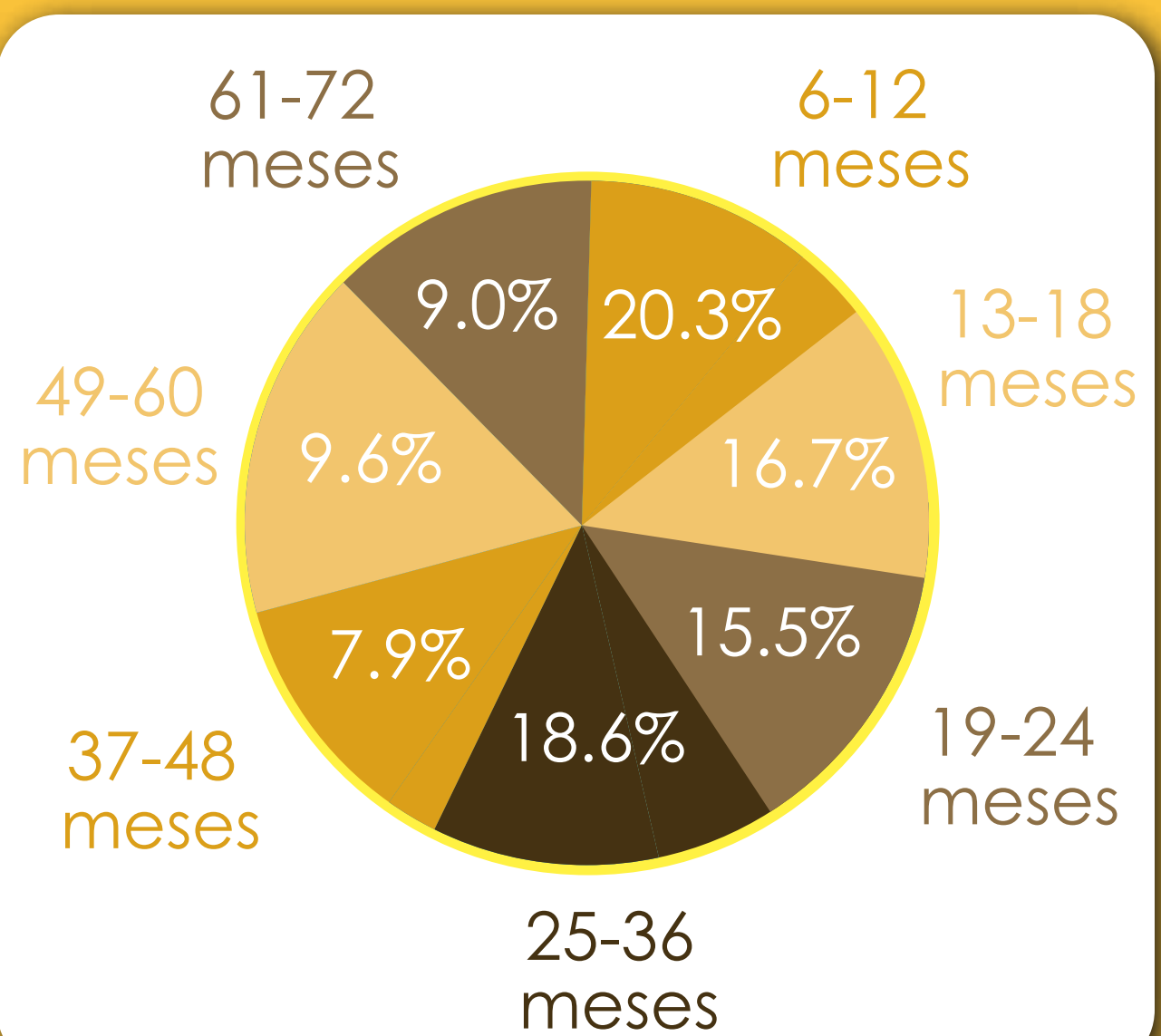


**592**

**NSE proporcional a la población de Lima**



**EDAD DE LAS NIÑAS Y NIÑOS**





## Principales hallazgos



### Acceso a servicios de salud y satisfacción de necesidades materiales de la familia

**6** de cada 10

Niños han perdido algún control de salud y/o vacuna desde el inicio de la pandemia.

**28%**

De NSE D presenta problemas económicos para satisfacer sus necesidades.

**21%**

Perdió su trabajo durante la pandemia

**13%**

Presentó síntomas o sospecha de COVID-19 y no tuvo acceso a diagnóstico en el sistema de salud.




### Comportamiento parental

**25%**

De los padres comparte muy pocas ocasiones tiempo de juego con su niño/a.

**13%**

De los padres comparte menos tiempo de juego con su niño/a en comparación a la época previa a la pandemia.



### Estado emocional de los/as cuidadores/as

**9** de cada 10

Cuidadores tienen uno o dos indicadores de ansiedad.

**6** de cada 10

Cuidadores tienen indicadores de ansiedad o depresión o estrés.

**5** de cada 10

Cuidadores se sienten estresados en muchas ocasiones.

**5** de cada 10

Cuidadores presentó estrés o incremento de este a raíz de la pandemia.

**2** de cada 10

Cuidadores tienen uno o dos indicadores de depresión.



### Desarrollo del niño/a

**40%**

De niños se muestra quejoso/a o demandante en muchas ocasiones.

**40%**

De los cuidadores está muy preocupado por el aprendizaje o desarrollo de su niño/a.

**31%**

De los cuidadores se muestra muy preocupado por algún aspecto de su comportamiento.



### Estrés parental

#### Afronte de la tarea parental

**44%**

Siente que no maneja bien cuidado y crianza.

**43%**

Siente que es difícil ser padre, madre o cuidador.

**25%**

Siente que es difícil manejar pataletas.

#### Soporte de la tarea parental

**65%**

De los padres, siente que es difícil el cuidado del niño/a por estar trabajando o estudiando en casa.

**29%**

En muchas ocasiones se siente solo/a en su labor parental.

**22%**

No comparte la crianza y cuidado con otro miembro del hogar.