




Evaluación Continua del Impacto de la COVID-19 en el desarrollo de Niños y Niñas menores de 6 años ECIC – 19



Informe final Resultados Versión 3 - JUNÍN



PUCP

Grupo de Investigación
Relaciones Vinculares y
Desarrollo Socioemocional
Departamento de Psicología

<http://investigacion.pucp.edu.pe/grupos/rv-ds/>



Índice

- [Objetivos y finalidad](#)
- [El estudio](#)
- [Los/as participantes](#)

- [Principales hallazgos](#)
 - [Indicadores de desarrollo del niño/a](#)
 - [Indicadores de acceso a Educación Inicial](#)
 - [Indicadores de satisfacción de necesidades materiales de la familia](#)
 - [Indicadores de acceso a servicios de salud](#)
 - [Indicadores de conductas de prevención del COVID 19](#)
 - [Indicadores del comportamiento parental](#)
 - [Indicadores de estrés del cuidador/a](#)
 - [Indicadores del estado emocional del cuidador/a](#)

- [Conclusiones](#)

Objetivos y finalidad

Evaluar en forma **continua** el **impacto de la COVID-19** en **indicadores específicos** del desarrollo de niños/as menores de 6 años y sus factores asociados.



Identificar impacto diferencial en **familias que presentan diversas condiciones sociales consideradas de vulnerabilidad**.

Contar con datos de forma **continua** y **reportados por las familias**.

Resultados transmitidos a los gestores de políticas, programas y proyectos.

Incidir en las decisiones a favor de la infancia tomando en cuenta la **perspectiva de las familias usuarias**.

A partir de los resultados se diseñan mensajes clave dirigidos a las familias.

Impulsar buenas prácticas para el desarrollo de niños/as en las familias, considerando sus propias necesidades.

El estudio



Universo

Cuidadores* de niños/as entre 6 meses y 6 años de Junín.

* Adulto (padre, madre, otro familiar o no familiar) directamente involucrado/a en el cuidado de su niño/a.

Se excluye a quienes reciben una remuneración por cuidar al niño/a.

Participación voluntaria con consentimiento informado.

Estudio aprobado por Comité de Ética de la PUCP.



La encuesta ECIC 19 versión 3

Especialmente construida para el estudio.

Áreas

- Datos sociodemográficos
- Indicadores del desarrollo de niños/as
- Factores asociados al desarrollo de niños/as

112 preguntas

Formato de autoaplicación a través de un dispositivo electrónico.



Período de recojo de información

Del **2** al **22** de **diciembre** del **2020**.

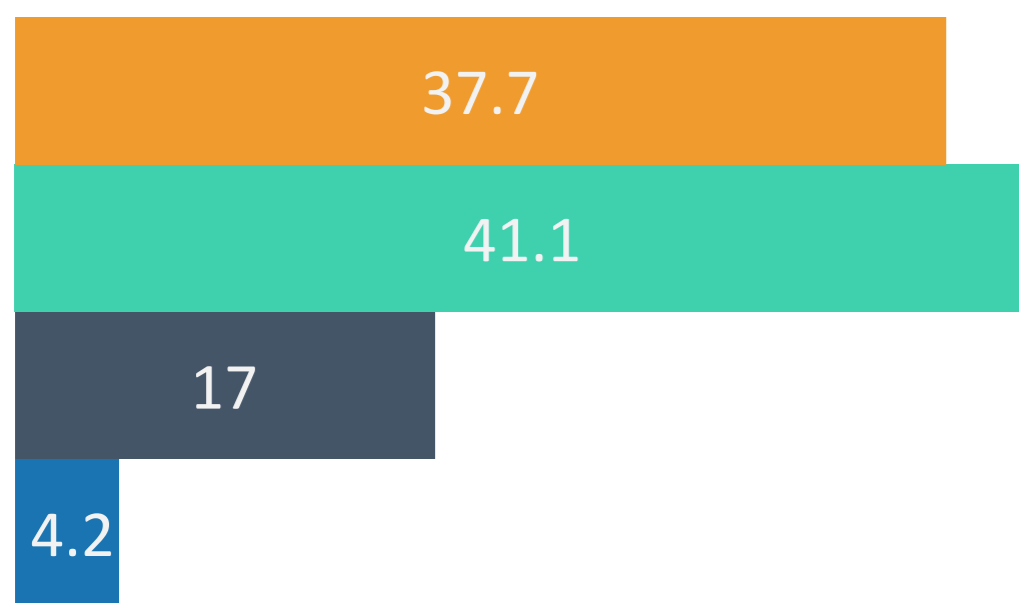
Los/as participantes



9 6 9

NSE

- NSE E
- NSE D
- NSE C
- NSE B



89%

SON MADRES

77%

DE 26 A 45 AÑOS

50%

EDUCACION SUPERIOR
COMPLETA O
INCOMPLETA

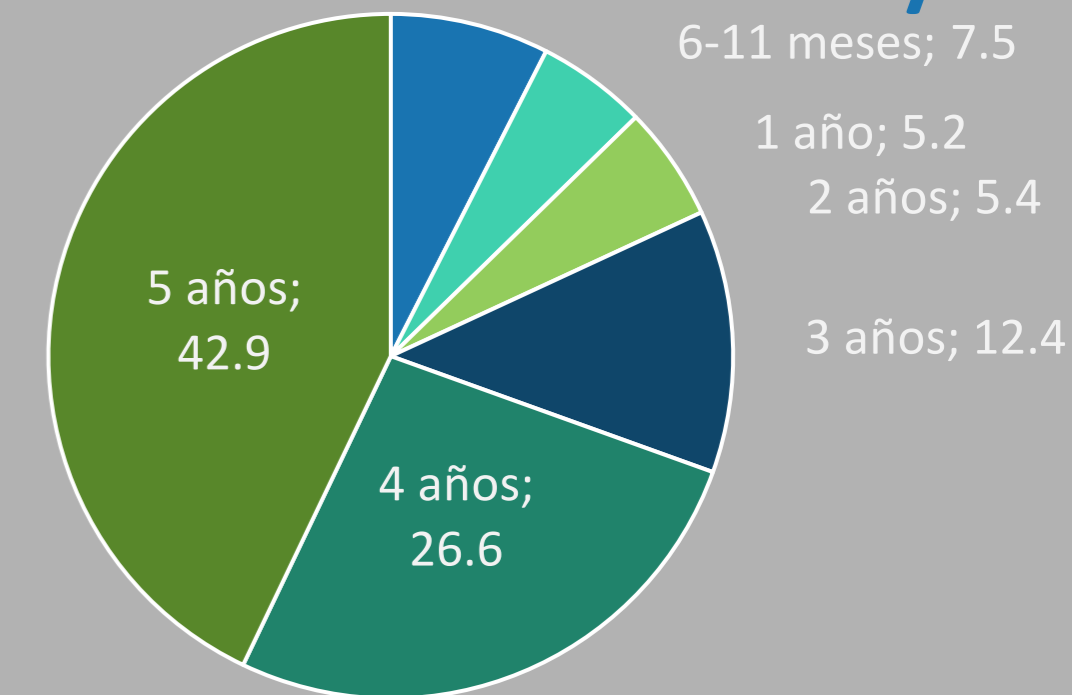
47%

ATIENDEN
EXCLUSIVAMENTE
LABORES DEL HOGAR

70%

TIENEN UN SOLO
NIÑO/A A SU CARGO

EDAD DE NIÑOS/AS



49%

DE LOS NIÑOS SON
VARONES

25%

DE LOS NIÑOS /AS
VIVEN SOLO CON UN
CUIDADOR

90%

DE LOS NIÑOS NO
TIENEN DIFICULTADES O
DISCAPACIDAD

Principales resultados

Indicadores divididos en 7 áreas





INDICADORES DE DESARROLLO DEL NIÑO/A

26%

QUEJOSO/A O
DEMANDANTE
EN MUCHAS
OCASIONES

19% incrementó su nivel de
demanda durante pandemia.

14%

MIEDOSO/A O
NERVIOSO/A
EN MUCHAS
OCASIONES

12% incrementó su temor o
nerviosismo durante pandemia.

7%

SÍNTOMAS
FÍSICOS SIN
ENFERMEDAD
EN MUCHAS
OCASIONES

6% incrementó síntomas
físicos sin enfermedad durante
pandemia.



INDICADORES DE DESARROLLO DEL NIÑO/A

3% de los niños/as son descritos como **demandantes, temerosos y con enfermedades recurrentes** la mayor parte del tiempo.

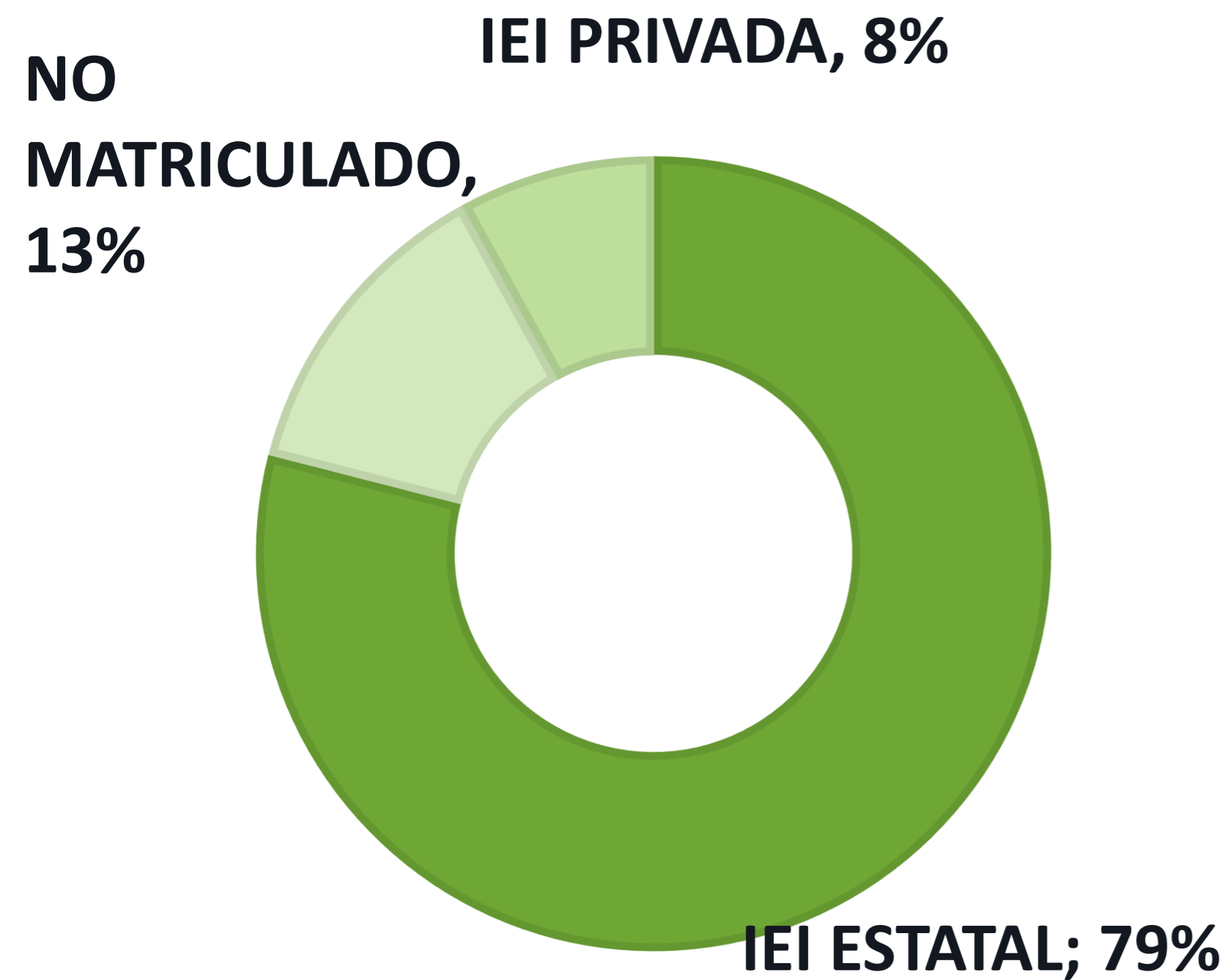
25% muy preocupado/a por el **aprendizaje o desarrollo** de su niño/a.

25% muy preocupado/a por algún aspecto de su **comportamiento.**



INDICADORES DE ACCESO A EDUCACION INICIAL

Niños/as de 3 a 6 años matriculados en IIEE




96% continúa su educación a distancia a través del programa AeC.

Razón de mayor frecuencia por la que no atiende AeC: falta de tiempo y carencia de medios del cuidador/a.

92% continúa su educación a distancia a través de clases virtuales de una IEI estatal.

Razón de mayor frecuencia por la que asiste a clases virtuales: la familia considera que el niño es muy chiquito.



INDICADORES DE ACCESO A EDUCACION INICIAL

67% de los cuidadores muy preocupados porque su niño/a no continúa su educación.

19% considera que las clases virtuales no contribuyen a su aprendizaje.

61% ha tenido alguna dificultad para ayudar a su niño/a a cumplir con las actividades de las clases virtuales.

Dificultades más frecuentes:

- Internet 30%
- Falta de tiempo 31%
- Falta de materiales 17%
- Entender actividades 12%

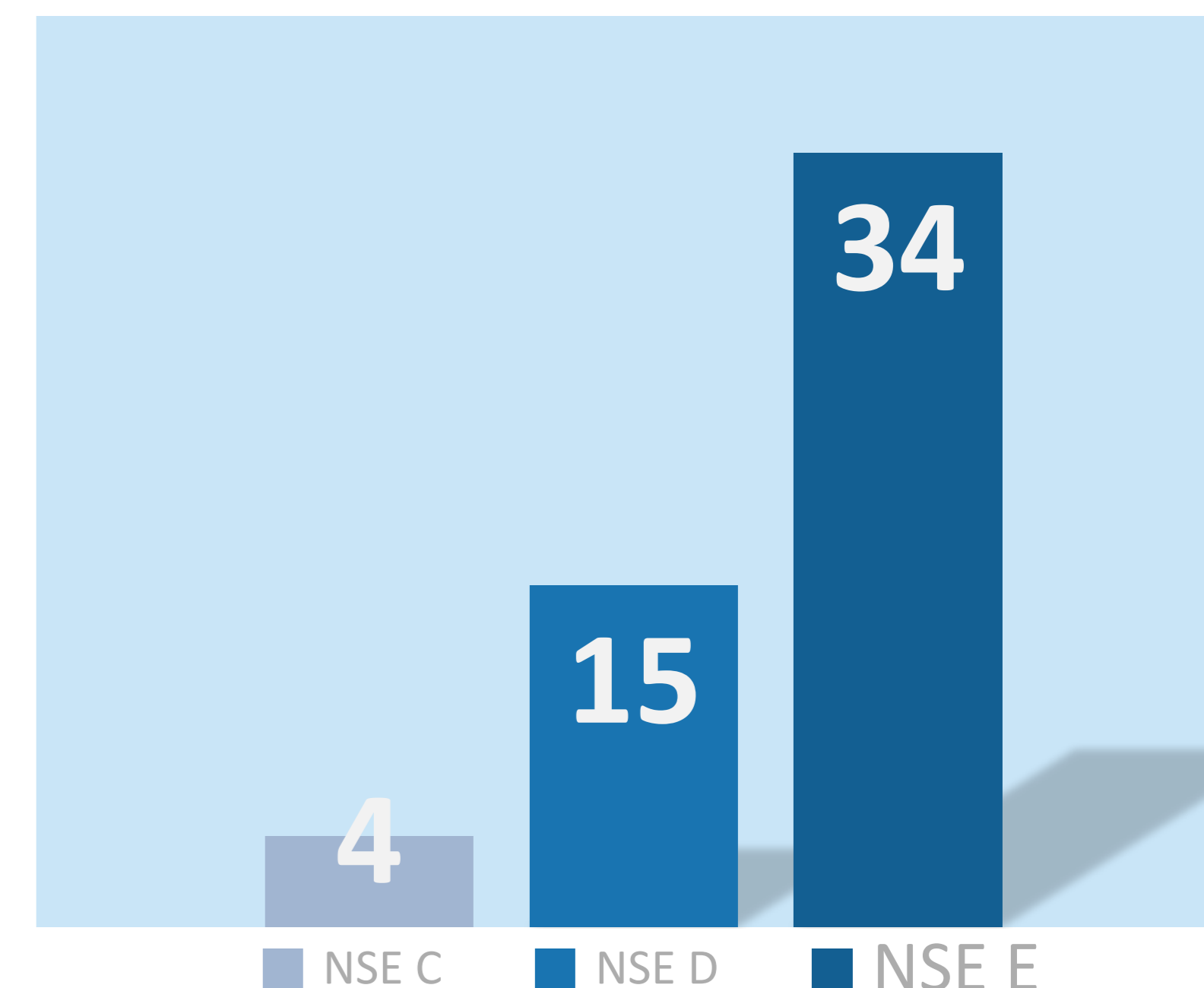
El **54%** las ha tenido en muchas ocasiones.



INDICADORES DE SATISFACCIÓN DE NECESIDADES MATERIALES DE LA FAMILIA

17% perdió su trabajo durante la pandemia.

Porcentaje de cuidadores con problemas económicos para satisfacer sus necesidades por NSE.





INDICADORES DE ACCESO A SERVICIOS DE SALUD

3

De cada 10
niños/as ¹

Han perdido algún control de salud y/o vacuna desde el inicio de la pandemia.


8% de cuidadores/as con síntomas o sospecha de COVID-19 **NO** tuvo acceso a sistema de salud.

Hospitalizaciones por COVID 19 en la familia:

- Cuidador/a: 4%
- Otro miembro del hogar: 20%

21% de familias ha tenido algún miembro del hogar fallecido a consecuencia del COVID 19.

¹ 27%



INDICADORES DE CONDUCTAS DE PREVENCIÓN DEL COVID 19

6% de los niños/as salieron de su vivienda muchas veces o todos los días en las 2 últimas semanas.

Principal motivo para no salir: temor al contagio

12%

De los que han salido:

- el **33%** salió a un lugar de riesgo (cerrado).
- el **44%** ha salido por más de 30 minutos.

Solo el **2%** ha tenido contacto con personas que no son del hogar.



INDICADORES DE CONDUCTAS DE PREVENCIÓN DEL COVID 19

MEDIDAS DE PREVENCIÓN DURANTE LA SALIDA

- Mascarilla 68%
- Protector facial 26%
- Desinfección de manos con alcohol 53%
- Distancia física 44%

El **85%** de los cuidadores tomaron por lo menos una medida de seguridad para su niño/a.

Las razones por las que no tomaron ninguna medida:

- No lo consideraba necesario



INDICADORES DE CONDUCTAS DE PREVENCIÓN DEL COVID 19

MEDIDAS DE PREVENCIÓN AL REGRESAR A CASA

- Lavarse las manos 70%
- Desinfectarse manos con alcohol 49%
- Cambiarse ropa 53%
- Desinfectar zapatos 46%
- Bañarse 31%

El **85%** de los cuidadores tomaron por lo menos una medida de seguridad para su niño/a.

Las razones por las que no tomaron ninguna medida:

- No lo consideraba necesario



INDICADORES DE CONDUCTAS DE PREVENCIÓN DEL COVID 19

ADECUADO LAVADO DE MANOS

- Con agua de caño o a chorro 89%
- Con jabón 96%
- Por 20 segundos 82%

Solo el **73%** realiza un correcto lavado de manos (con los 3 indicadores).

INDICADORES DEL COMPORTAMIENTO PARENTAL



JUEGO

En muy pocas ocasiones comparte tiempo de juego con su niño/a:

37%

Comparte menos tiempo de juego con su niño/a en comparación a la época previa a la pandemia: **17%**

CUIDADO Y CRIANZA

9 % de los cuidadores/as actualmente realiza menos tareas de crianza y cuidado de su niño/a en comparación a la época previa a la pandemia.

INDICADORES DE ESTRÉS PARENTAL



AFRONTE

de la tarea parental

18% siente que es difícil ser padre, madre o cuidador.

37% siente que no maneja bien cuidado y crianza.

34% siente que es difícil manejar pataletas.

2 de cada 10 cuidadores/as tienen **dos o tres**

dificultades para afrontar la tarea parental¹

SOPORTE

para la tarea parental

19% en muchas ocasiones se siente solo/a en su labor parental.

24% no comparte la crianza y cuidado con otro miembro del hogar.

3 de cada 10 cuidadores tienen **un indicador de inadecuado soporte** para la tarea parental²

¹ 20%, ² 34%

INDICADORES DE ESTRÉS PARENTAL




25% de los cuidadores/as tiene **un indicador de dificultades para afrontar la tarea parental** y además **no tiene un adecuado soporte.**

CONCILIACIÓN

Tarea de trabajo y cuidado del niño/a

43% siente que es difícil el cuidado del niño/a por estar trabajando o estudiando en casa.

INDICADORES DEL ESTADO EMOCIONAL DE LOS/AS CUIDADORES/AS



21% tiene **1** indicador de depresión

- Pérdida de interés en las cosas que hacía antes
- Se siente decaído/a, deprimido/a o sin esperanzas

10% tiene los **2** indicadores de depresión

3 de cada 10 cuidadores/as tiene **uno o dos** indicadores de **depresión¹**

¹ 31%




INDICADORES DEL ESTADO EMOCIONAL DE LOS/AS CUIDADORES/AS

Los indicadores de
depresión
aparecieron o se
incrementaron en el **19%**
de los cuidadores/as
durante la pandemia.



INDICADORES DEL ESTADO EMOCIONAL DE LOS/AS CUIDADORES/AS



18% tiene **2** indicadores de ansiedad:

- Se siente nervioso/a, ansioso/a o con nervios de punta
- No puede dejar de pensar en los problemas

64% tiene **1** indicador de ansiedad

8 de cada 10 cuidadores/as tiene **uno o dos** indicadores de **ansiedad**¹

¹ 82%



INDICADORES DEL ESTADO EMOCIONAL DE LOS/AS CUIDADORES/AS

Los indicadores de **ansiedad** aparecieron o se incrementaron en el **20%** de los cuidadores/as durante la pandemia.



INDICADORES DEL ESTADO EMOCIONAL DE LOS/AS CUIDADORES/AS

4

De cada 10
cuidadores/as¹

Se sienten
estresados/as en
muchas ocasiones.

El **estrés** apareció o se
incrementó en el **27%** de los
cuidadores/as en el período de la
pandemia.

¹ 41%



INDICADORES DEL ESTADO EMOCIONAL DE LOS/AS CUIDADORES/AS

5 de cada 10 tienen indicadores de
ansiedad o depresión o estrés¹.

2 de cada **100** tienen indicadores de
ansiedad, depresión y estrés.

¹ 51%, ² 2%

Conclusiones



<p>Las participantes fueron principalmente mujeres, de 26 a 45 años, con educación superior, que se dedican a la atención de la familia y tienen a su cargo a un solo niño/a.</p>	<p>El porcentaje de cuidadores que reportan tener dificultades en su estado emocional (indicadores en especial de ansiedad y estrés) es uno de los más elevados, respecto a los otros indicadores evaluados.</p>	<p>Los cuidadores/as reportan que perciben a sus niños/as principalmente más quejosos/as y demandantes en el tiempo de la pandemia.</p>
<p>Un cuarto de los cuidadores/as reportan que se encuentran muy preocupados/as por aspectos del aprendizaje o desarrollo y del comportamiento de su niño/a.</p>	<p>La pérdida de los controles de salud o vacunas es una de las principales dificultades de acceso a la salud tienen los niños/as en el período de la pandemia.</p>	<p>A pesar de que la mayoría de los cuidadores cumpla los protocolos de seguridad y limpieza correspondientes para los niño/as, más de un tercio de niños/as ha salido a un lugar de riesgo y por más de 30 minutos.</p>
<p>Actualmente los cuidadores están compartiendo menor tiempo de juego con los niño/as, y están realizando menos tareas de cuidado y crianza en el hogar en contraste a la época previa a la pandemia.</p>	<p>Los cuidadores/as reportan dificultades para tener soporte en la tarea parental y para conciliar los roles de trabajo/estudio en casa y el cuidado de su niño/a.</p>	



Rommy Rios
Fiorella Calderón
Fernando Félix
Claudia Tuesta

Con la participación de:



Gabriela Conde
Marisut Guimet
Juan Núñez del Prado
Ramón Bartra
Lucía Márquez
Patricia Tena
Magaly Nóblega