



La evaluación continua permite contar con información de indicadores del Desarrollo de las niñas y los niños; así como algunos factores relacionados a los cuidadores y las familias, a partir del reporte de las madres, padres o cuidadores.

A continuación presentamos los datos del Departamento de Amazonas.

■ El estudio realizado es de corte epidemiológico cuantitativo



Período de recojo de info: 2 de noviembre - 29 de noviembre del 2021.



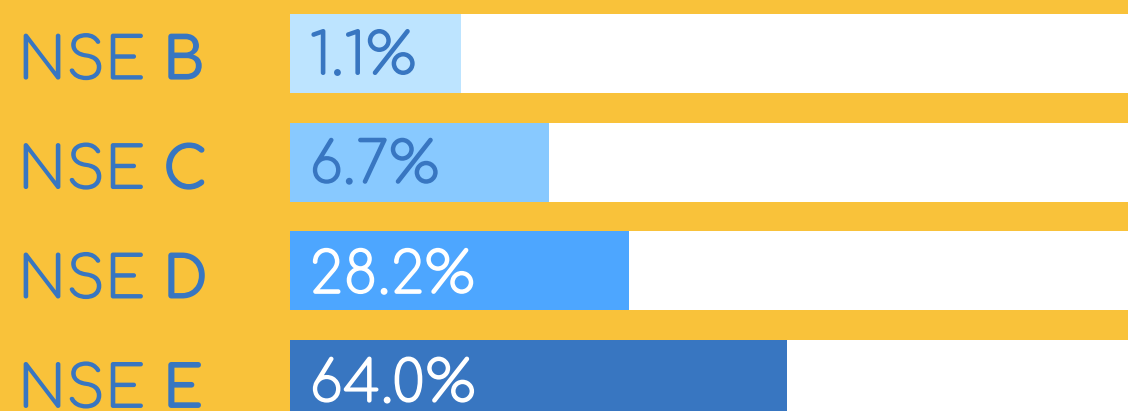
Universo: Cuidadores de niños/as entre 6 meses y 6 años de niveles socio-económicos B,C,D y E de la región Amazonas.



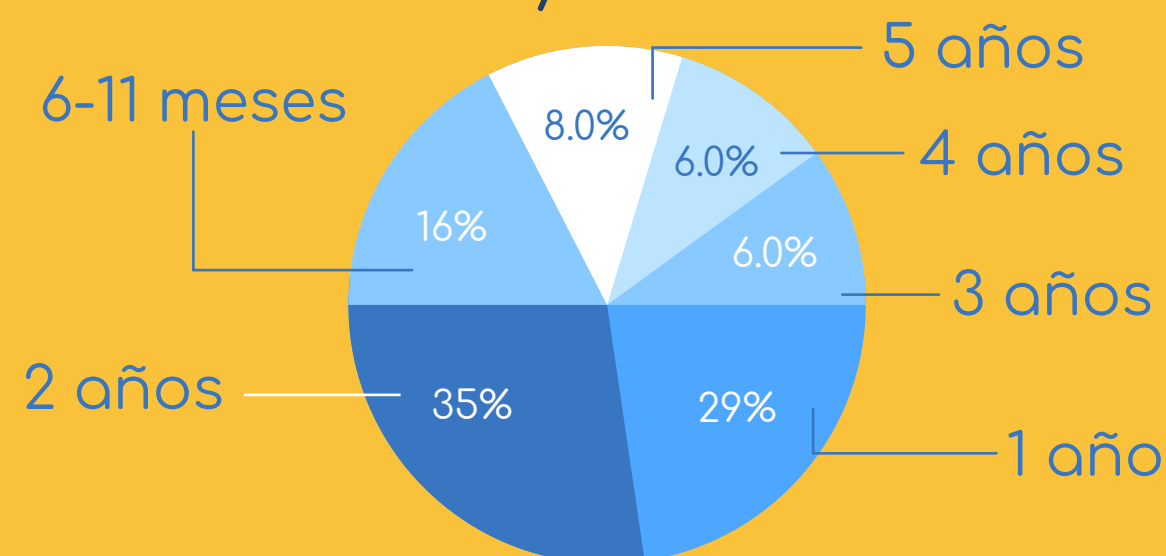
Nº Participantes en la Región Amazonas

1805

NSE proporcional a la población de la región Amazonas



Edad de las niñas y niños



Sensibilidad del cuidador/a durante la alimentación

19.7%

Considera que los momentos de alimentación durante la pandemia son más difíciles de manejar

25.5%

Tuvo dificultades para darse cuenta cuando su niño/a tienen hambre o está satisfecho

48.9%

Cuidadores con estas dificultades con poca frecuencia le ha dado de comer o lactar a su niño/a en un lugar adecuado



Estrés parental

Afronte de la tarea parental

16.6% Siente que es difícil ser padre, madre o cuidador

44.8% Siente que no maneja bien el cuidado y crianza

30.4% Siente que es difícil manejar pataletas

7 de 10 Tiene alguna de estas dificultades para afrontar la tarea parental

Soporte en la tarea parental

19.4% En muchas ocasiones se siente solo/a en su labor parental

22.3% No comparte la crianza y cuidado con otro miembro del hogar

33.8% Tiene un indicador de dificultades para afrontar la tarea parental y no tiene un adecuado soporte parental

49.7% Padres/madres que sienten que es difícil el cuidado del niño/a por estar trabajando o estudiando en casa



Salud emocional del cuidador/a

■ **2 de cada 10**
Tienen uno o dos indicadores de depresión

■ Considera que desde el inicio de la pandemia es más difícil ser cuidador/a de su niño/a

29.4%

■ **8 de cada 10**
Tienen uno o dos indicadores de ansiedad

■ Se sienten estresados en muchas ocasiones


16.1%

■ Tienen indicadores de ansiedad, depresión o estrés

82.5%

■ Sienten que desde que inició la pandemia han empeorado sus indicadores de ansiedad, depresión o estrés

39.2%



Salud familiar

5.8%

Familias que han tenido un miembro fallecido por Covid 19

18.1%

Cuidadores que han sido diagnosticados con Covid 19 o tienen actualmente la enfermedad



Desarrollo del niño o niña

9.1%

Se muestran quejosos o demandantes en muchas ocasiones

40.8%

Cuidadores muy preocupados por algún aspecto del comportamiento de su niño/a

37.9%

Cuidadores muy preocupados por el aprendizaje o el desarrollo de su niño/a



Acceso a educación inicial

11.9%

Cuidadores que tienen alguna dificultad para cumplir con las actividades de la educación a distancia

69.6%

Cuidadores que les preocupa que el niño/a se contagie de Covid 19 al asistir presencialmente a clases

FUNDACIÓN
BALTAZAR Y
NICOLÁS



COPERA
infancia



AMAZONAS
GOBIERNO REGIONAL



PERÚ

Ministerio de Desarrollo
e Inclusión Social

Programa Nacional
CUNA
MAS



PERÚ

Ministerio
de Educación

Con el apoyo de:

aluna