

La evaluación continua permite contar con información de indicadores del Desarrollo de las niñas y los niños; así como algunos factores relacionados a los cuidadores y las familias, a partir del reporte de las madres, padres o cuidadores.

A continuación presentamos los datos del Departamento de Ancash.

## El estudio realizado es de corte epidemiológico cuantitativo



Período de recojo de info: 2 de noviembre - 29 de noviembre del 2021.



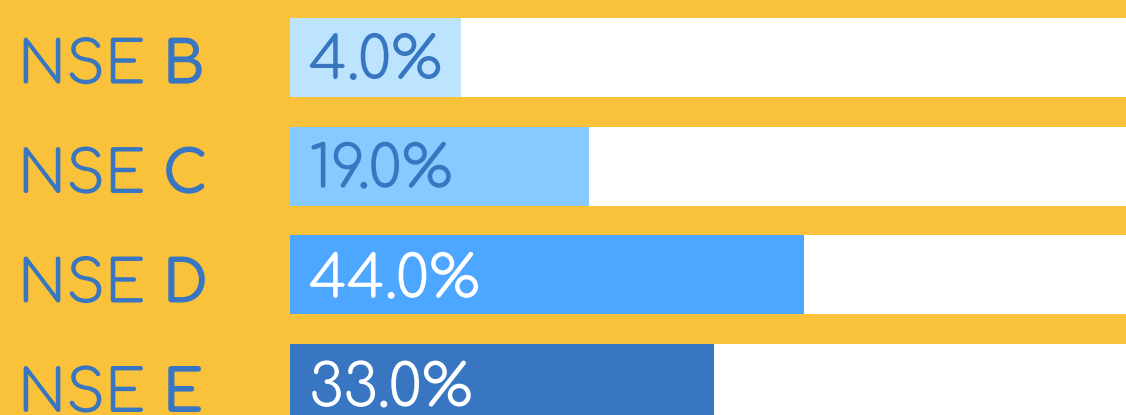
Universo: Cuidadores de niños/as entre 6 meses y 6 años de niveles socio-económicos B,C,D y E de la región Ancash



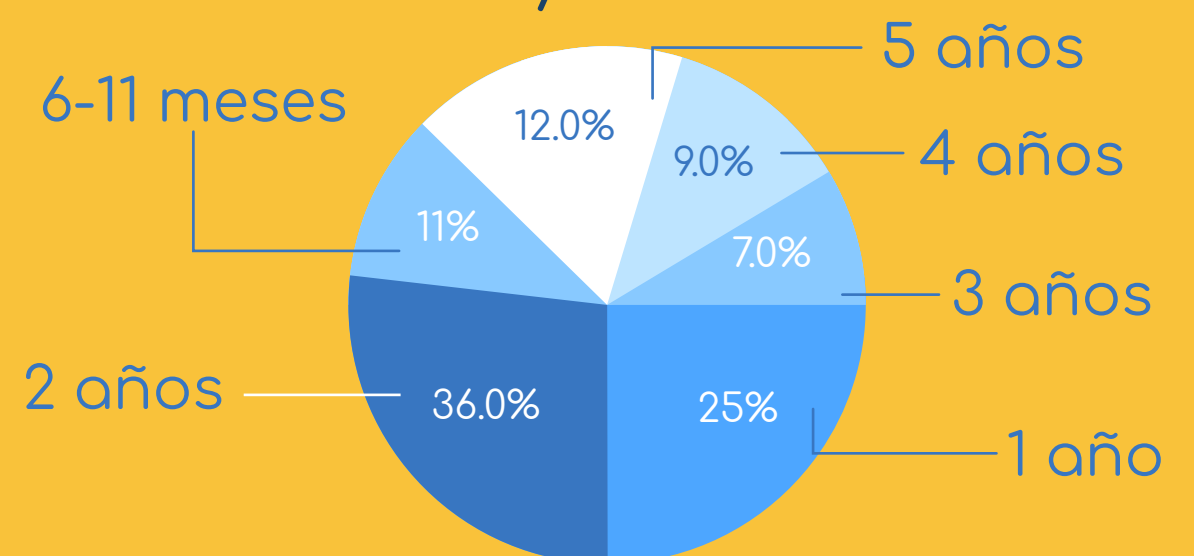
Nº Participantes en la Región Ancash

# 1703

NSE proporcional a la población de la región Ancash



Edad de las niñas y niños



Sensibilidad del cuidador/a durante la alimentación

**20.6%**

Considera que los momentos de alimentación durante la pandemia son más difíciles de manejar

**24.8%**

Tuvo dificultades para darse cuenta cuando su niño/a tienen hambre o está satisfecho

**49.6%**

Cuidadores con estas dificultades con poca frecuencia le ha dado de comer o lactar a su niño/a en un lugar adecuado



## Estrés parental

### Afronte de la tarea parental

**21.7%** Siente que es difícil ser padre, madre o cuidador

**43.0%** Siente que no maneja bien el cuidado y crianza

**31.8%** Siente que es difícil manejar pataletas

**8 de 10** Tiene alguna de estas dificultades para afrontar la tarea parental

### Soporte en la tarea parental

**22.3%** En muchas ocasiones se siente solo/a en su labor parental

**21.7%** No comparte la crianza y cuidado con otro miembro del hogar

**28.4%** Tiene un indicador de dificultades para afrontar la tarea parental y no tiene un adecuado soporte parental

**33.2%** Padres/madres que sienten que es difícil el cuidado del niño/a por estar trabajando o estudiando en casa



## Salud emocional del cuidador/a

■ **2 de cada 10**  
Tienen uno o dos indicadores de depresión

■ Considera que desde el inicio de la pandemia es más difícil ser cuidador/a de su niño/a

31.9%

■ **8 de cada 10**  
Tienen uno o dos indicadores de ansiedad

■ Se sienten estresados en muchas ocasiones


23.6%

■ Tienen indicadores de ansiedad, depresión o estrés

86.5%

■ Sienten que desde que inició la pandemia han empeorado sus indicadores de ansiedad, depresión o estrés

45.0%



## Salud familiar



Familias que han tenido un miembro fallecido por Covid 19



Cuidadores que han sido diagnosticados con Covid 19 o tienen actualmente la enfermedad



## Desarrollo del niño o niña



Se muestran quejosos o demandantes en muchas ocasiones



Cuidadores muy preocupados por algún aspecto del comportamiento de su niño/a



Cuidadores muy preocupados por el aprendizaje o el desarrollo de su niño/a



## Acceso a educación inicial



Cuidadores que tienen alguna dificultad para cumplir con las actividades de la educación a distancia



Cuidadores que les preocupa que el niño/a se contagie de Covid 19 al asistir presencialmente a clases