



La evaluación continua permite contar con información de indicadores del Desarrollo de las niñas y los niños; así como algunos factores relacionados a los cuidadores y las familias, a partir del reporte de las madres, padres o cuidadores.

A continuación presentamos los datos del Departamento de Cajamarca.

El estudio realizado es de corte epidemiológico cuantitativo



Período de recojo de info: 2 de noviembre - 29 de noviembre del 2021.



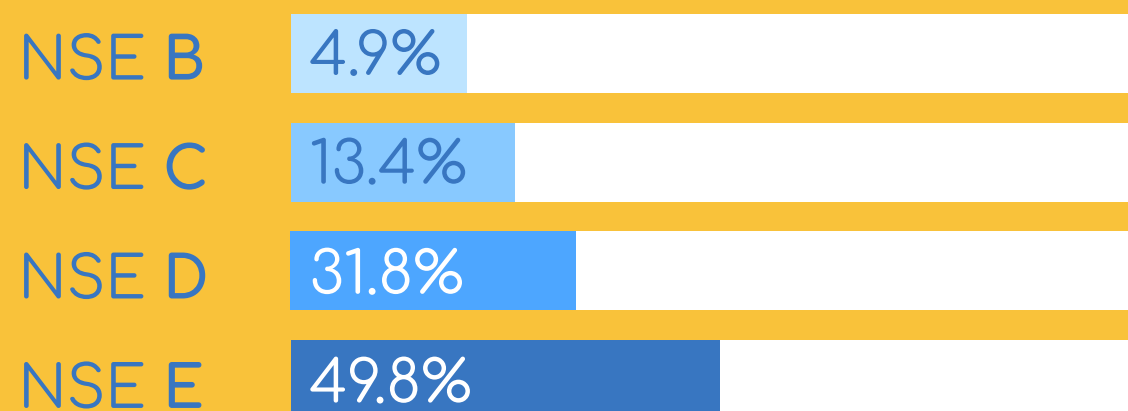
Universo: Cuidadores de niños/as entre 6 meses y 6 años de niveles socio-económicos B,C,D y E de la región Cajamarca.



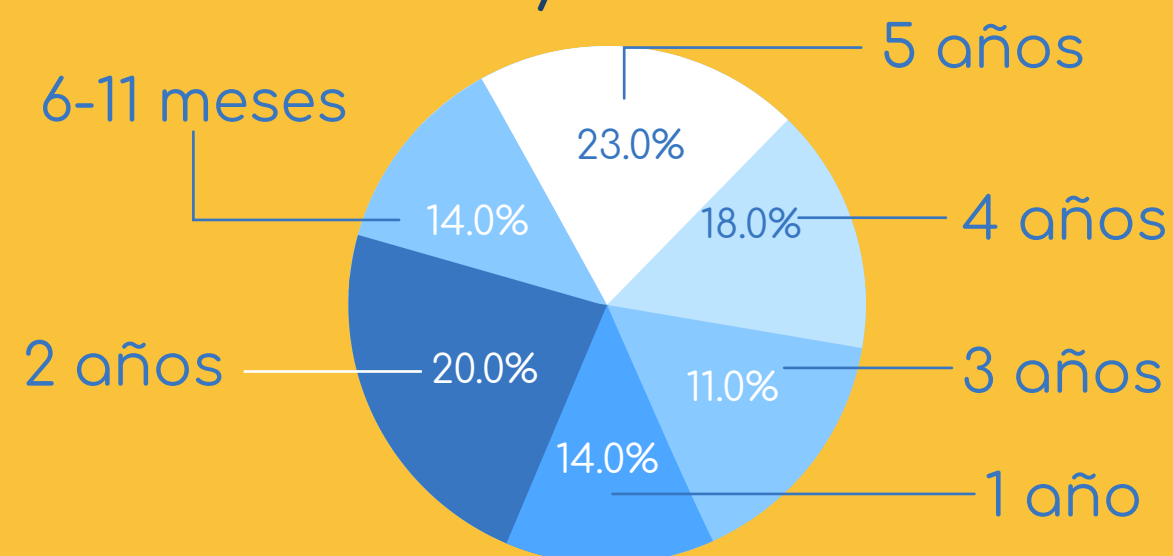
Nº Participantes en la Región Cajamarca.

2,286

NSE proporcional a la población de la región Cajamarca



Edad de las niñas y niños



Sensibilidad del cuidador/a durante la alimentación

24.8%

Considera que los momentos de alimentación durante la pandemia son más difíciles de manejar

26.1%

Tuvo dificultades para darse cuenta cuando su niño/a tienen hambre o está satisfecho

46.0%

Cuidadores con estas dificultades con poca frecuencia le ha dado de comer o lactar a su niño/a en un lugar adecuado



Estrés parental

Afronte de la tarea parental

19.7% Siente que es difícil ser padre, madre o cuidador

41.7% Siente que no maneja bien el cuidado y crianza

30.8% Siente que es difícil manejar pataletas

7 de 10 Tiene alguna de estas dificultades para afrontar la tarea parental

Soporte en la tarea parental

18.3% En muchas ocasiones se siente solo/a en su labor parental

20.4% No comparte la crianza y cuidado con otro miembro del hogar

24.8% Tiene un indicador de dificultades para afrontar la tarea parental y no tiene un adecuado soporte parental

33.1% Padres/madres que sienten que es difícil el cuidado del niño/a por estar trabajando o estudiando en casa



Salud emocional del cuidador/a

■ **2 de cada 10**
Tienen uno o dos indicadores de depresión

■ Considera que desde el inicio de la pandemia es más difícil ser cuidador/a de su niño/a

31.1%

■ **7 de cada 10**
Tienen uno o dos indicadores de ansiedad

■ Se sienten estresados en muchas ocasiones


19.2%

■ Tienen indicadores de ansiedad, depresión o estrés

80.7%

■ Sienten que desde que inició la pandemia han empeorado sus indicadores de ansiedad, depresión o estrés

57.5%



Salud familiar

8.4%

Familias que han tenido un miembro fallecido por Covid 19

13.4%

Cuidadores que han sido diagnosticados con Covid 19 o tienen actualmente la enfermedad



Desarrollo del niño o niña

9.4%

Se muestran quejosos o demandantes en muchas ocasiones

52.5%

Cuidadores muy preocupados por algún aspecto del comportamiento de su niño/a

50.4%

Cuidadores muy preocupados por el aprendizaje o el desarrollo de su niño/a



Acceso a educación inicial

36.3%

Cuidadores que tienen alguna dificultad para cumplir con las actividades de la educación a distancia

69.5%

Cuidadores que les preocupa que el niño/a se contagie de Covid 19 al asistir presencialmente a clases

FUNDACIÓN
BALTAZAR Y
NICOLÁS



COPERA
infancia



Programa Nacional
CUNA
MAS



Con el apoyo de:

aluna