



La evaluación continua permite contar con información de indicadores del Desarrollo de las niñas y los niños; así como algunos factores relacionados a los cuidadores y las familias, a partir del reporte de las madres, padres o cuidadores.

A continuación presentamos los datos del Departamento de Huánuco.

## El estudio realizado es de corte epidemiológico cuantitativo



Período de recojo de info: 2 de noviembre - 29 de noviembre del 2021.



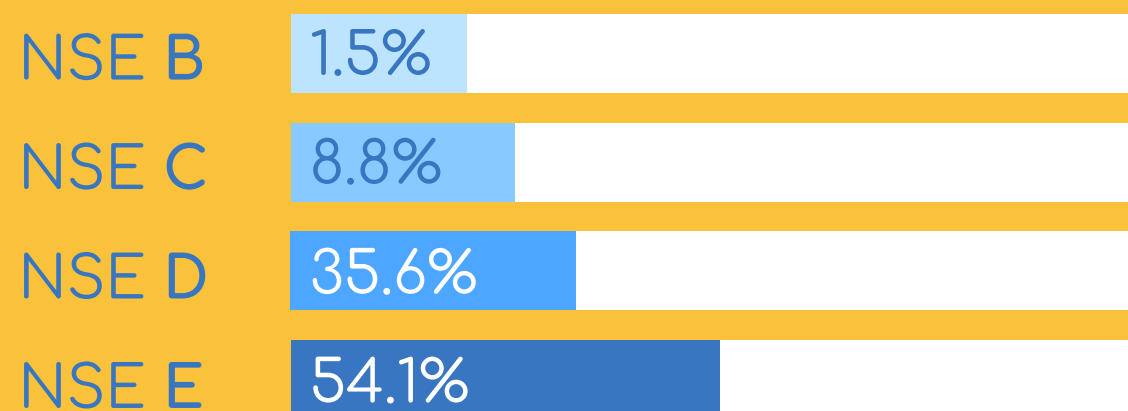
Universo: Cuidadores de niños/as entre 6 meses y 6 años de niveles socio-económicos B,C,D y E de la región Huánuco.



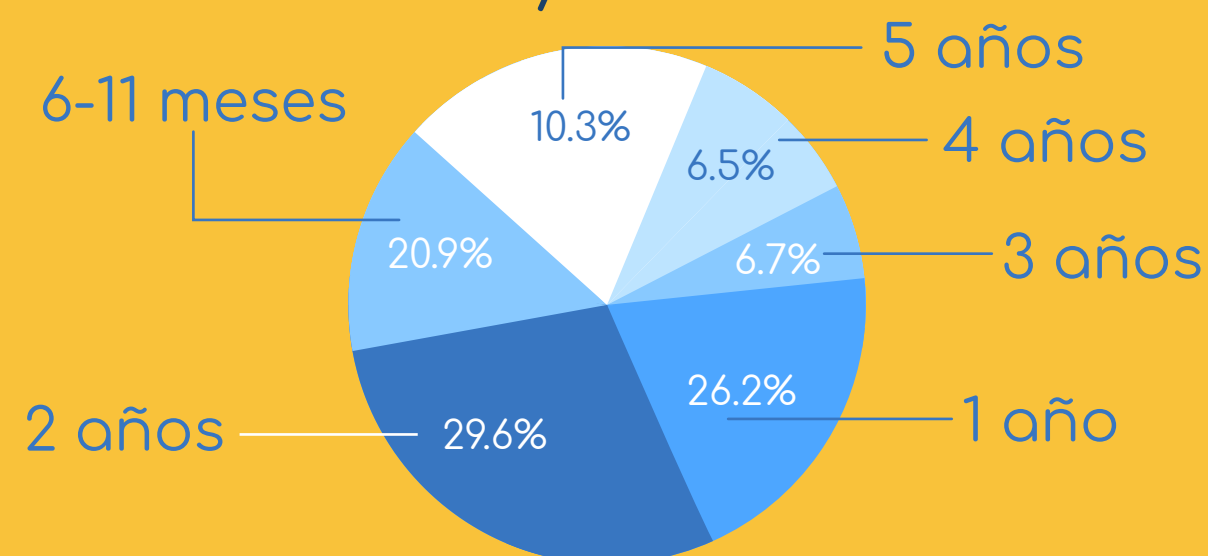
Nº Participantes en la Región Huánuco.

# 1,755

NSE proporcional a la población de la región Huánuco



Edad de las niñas y niños



Sensibilidad del cuidador/a durante la alimentación

**20.9%**

Considera que los momentos de alimentación durante la pandemia son más difíciles de manejar

**25.0%**

Tuvo dificultades para darse cuenta cuando su niño/a tienen hambre o está satisfecho

**48.0%**

Cuidadores con estas dificultades con poca frecuencia le ha dado de comer o lactar a su niño/a en un lugar adecuado



## Estrés parental

### Afronte de la tarea parental

**18.1%**

Siente que es difícil ser padre, madre o cuidador

**40.8%**

Siente que no maneja bien el cuidado y crianza

**31.3%**

Siente que es difícil manejar pataletas

**7 de 10**

Tiene alguna de estas dificultades para afrontar la tarea parental

### Soporte en la tarea parental

**19.7%**

En muchas ocasiones se siente solo/a en su labor parental

**21.5%**

No comparte la crianza y cuidado con otro miembro del hogar

**26.8%**

Tiene un indicador de dificultades para afrontar la tarea parental y no tiene un adecuado soporte parental

**41.0%**

Padres/madres que sienten que es difícil el cuidado del niño/a por estar trabajando o estudiando en casa



## Salud emocional del cuidador/a

### ■ 2 de cada 10

Tienen uno o dos indicadores de depresión

### ■ Considera que desde el inicio de la pandemia es más difícil ser cuidador/a de su niño/a

26.4%

### ■ 8 de cada 10

Tienen uno o dos indicadores de ansiedad

### ■ Se sienten estresados en muchas ocasiones


16.7%

### ■ Tienen indicadores de ansiedad, depresión o estrés

83.2%

### ■ Sienten que desde que inició la pandemia han empeorado sus indicadores de ansiedad, depresión o estrés

38.1%



## Salud familiar

6.4%

Familias que han tenido un miembro fallecido por Covid 19

10.5%

Cuidadores que han sido diagnosticados con Covid 19 o tienen actualmente la enfermedad



## Desarrollo del niño o niña

8.4%

Se muestran quejosos o demandantes en muchas ocasiones

40.9%

Cuidadores muy preocupados por algún aspecto del comportamiento de su niño/a

39.6%

Cuidadores muy preocupados por el aprendizaje o el desarrollo de su niño/a



## Acceso a educación inicial

14.2%

Cuidadores que tienen alguna dificultad para cumplir con las actividades de la educación a distancia

63.0%

Cuidadores que les preocupa que el niño/a se contagie de Covid 19 al asistir presencialmente a clases