

La evaluación continua permite contar con información de indicadores del Desarrollo de las niñas y los niños; así como algunos factores relacionados a los cuidadores y las familias, a partir del reporte de las madres, padres o cuidadores.

A continuación presentamos los datos del Departamento de La Libertad.

El estudio realizado es de corte epidemiológico cuantitativo



Período de recojo de info: 2 de noviembre - 29 de noviembre del 2021.



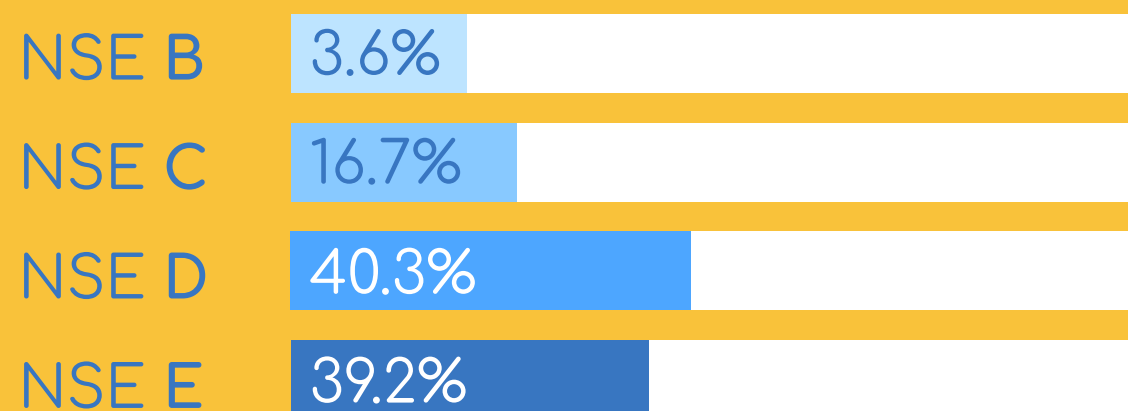
Universo: Cuidadores de niños/as entre 6 meses y 6 años de niveles socio-económicos B,C,D y E de la región La Libertad.



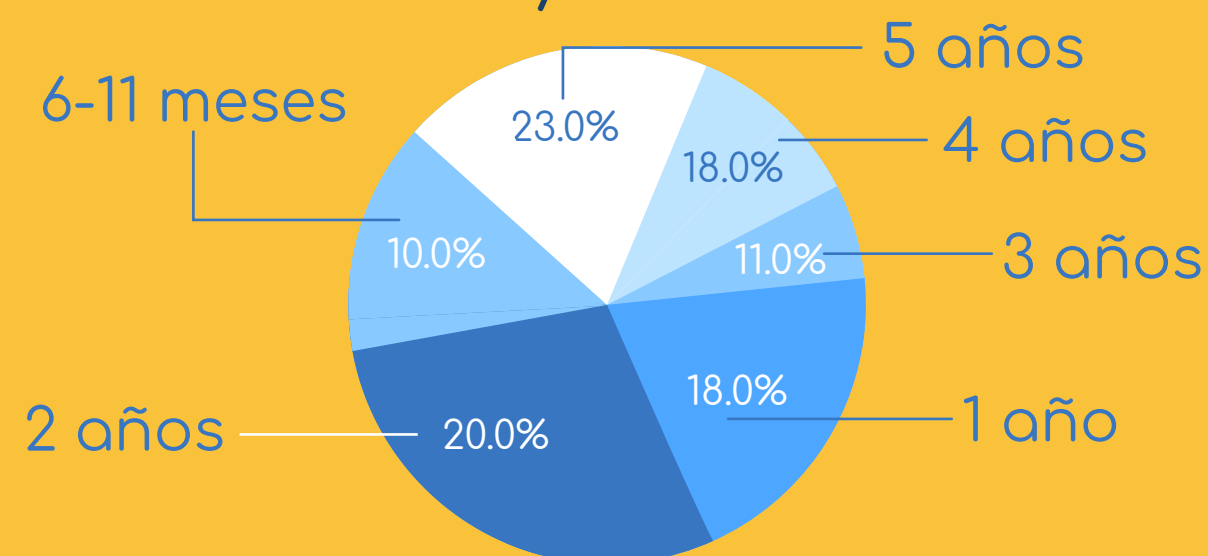
Nº Participantes en la Región La Libertad.

2,742

NSE proporcional a la población de la región La libertad



Edad de las niñas y niños



Sensibilidad del cuidador/a durante la alimentación

20.7%

Considera que los momentos de alimentación durante la pandemia son más difíciles de manejar

24.3%

Tuvo dificultades para darse cuenta cuando su niño/a tienen hambre o está satisfecho

52.6%

Cuidadores con estas dificultades con poca frecuencia le ha dado de comer o lactar a su niño/a en un lugar adecuado



Estrés parental

Afronte de la tarea parental

19.7%

Siente que es difícil ser padre, madre o cuidador

44.6%

Siente que no maneja bien el cuidado y crianza

28.6%

Siente que es difícil manejar pataletas

7 de 10

Tiene alguna de estas dificultades para afrontar la tarea parental

Soporte en la tarea parental

21.3%

En muchas ocasiones se siente solo/a en su labor parental

23.2%

No comparte la crianza y cuidado con otro miembro del hogar

27.3%

Tiene un indicador de dificultades para afrontar la tarea parental y no tiene un adecuado soporte parental

35.9%

Padres/madres que sienten que es difícil el cuidado del niño/a por estar trabajando o estudiando en casa



Salud emocional del cuidador/a

■ 2 de cada 10

Tienen uno o dos indicadores de depresión

- Considera que desde el inicio de la pandemia es más difícil ser cuidador/a de su niño/a

33.4%

■ 8 de cada 10

Tienen uno o dos indicadores de ansiedad

- Se sienten estresados en muchas ocasiones


25.6%

- Tienen indicadores de ansiedad, depresión o estrés

85.3%

- Sienten que desde que inició la pandemia han empeorado sus indicadores de ansiedad, depresión o estrés

46.4%



Salud familiar

10.4%

Familias que han tenido un miembro fallecido por Covid 19

13.8%

Cuidadores que han sido diagnosticados con Covid 19 o tienen actualmente la enfermedad



Desarrollo del niño o niña

11.2%

Se muestran quejosos o demandantes en muchas ocasiones

49.0%

Cuidadores muy preocupados por algún aspecto del comportamiento de su niño/a

45.9%

Cuidadores muy preocupados por el aprendizaje o el desarrollo de su niño/a



Acceso a educación inicial

36.2%

Cuidadores que tienen alguna dificultad para cumplir con las actividades de la educación a distancia

78.6%

Cuidadores que les preocupa que el niño/a se contagie de Covid 19 al asistir presencialmente a clases

FUNDACIÓN
BALTAZAR Y
NICOLÁS



COPERA
infancia



PERÚ

Ministerio de Desarrollo
e Inclusión Social



PERÚ

Ministerio
de Educación

Con el apoyo de:

aluna