



Evaluación Continua del Impacto de la COVID-19 en el desarrollo de Niños y Niñas menores de 6 años ECIC – 19

<https://fundacionbaltazarynicolas.org/ecic-19/>



Informe final Resultados Versión 8 – Junín



Índice



Principales resultados

- Objetivos y finalidad
 - El estudio
 - Los/as participantes
- Indicadores de desarrollo del niño/a
 - Indicadores de acceso a educación
 - Indicadores del comportamiento parental: sensibilidad durante la alimentación
 - Indicadores de estrés del cuidador/a
 - Indicadores del estado emocional del cuidador/a
- Conclusiones



Objetivos y finalidad



Evaluar en forma **continua** el **impacto de la COVID-19** en **indicadores específicos** del desarrollo de niños/as menores de 6 años y sus factores asociados.



Identificar impacto diferencial en **familias que presentan diversas condiciones sociales consideradas de vulnerabilidad**.

Contar con datos de forma continua y **reportados por las familias**.



Resultados transmitidos a los gestores de políticas, programas y proyectos.



A partir de los resultados se diseñan mensajes clave dirigidos a las familias.

Incidir en las decisiones a favor de la infancia tomando en cuenta la perspectiva de las familias usuarias.

Impulsar buenas prácticas para el desarrollo de niños/as en las familias, considerando sus propias necesidades.





Universo

Cuidadores* de niños/as entre 6 meses y 6 años de Junín

*Adulto (padre, madre, otro familiar o no familiar) directamente involucrado/a en el cuidado de su niño/a.

Se excluye a quienes reciben una remuneración por cuidar al niño/a.

Participación voluntaria con consentimiento informado.

Estudio aprobado por Comité de Ética de la PUCP.

El estudio

La Encuesta ECIC-19 versión 8

Especialmente construida para el estudio
Áreas

- Datos sociodemográficos
- Indicadores del desarrollo de niños/as
- Factores asociados al desarrollo de niños/as

93 preguntas

Formato de autoaplicación a través de un dispositivo electrónico.

Periodo de recojo de información

Del 4 de abril al 2 de mayo del 2022

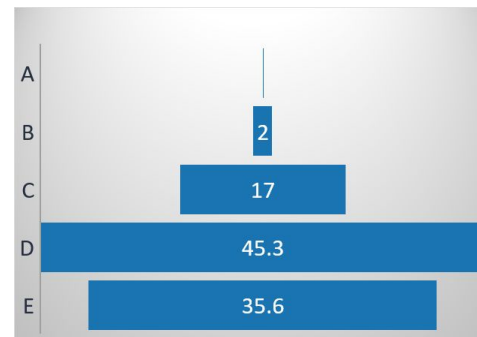




Los participantes



NSE





Los participantes

Principales sociodemográficos

<p>93.7% SON MADRES</p>	<p>48.5% DE 26 A 35 AÑOS</p>	<p>26% ESCOLAR COMPLETO</p> <p>35.5% SUPERIOR COMPLETA</p>										
<p>49% ATIENDEN EXCLUSIVAMENTE LAS LABORES DEL HOGAR</p>	<p>70% TIENEN UN SOLO NIÑO/A A SU CARGO</p>	<p>EDAD DE LOS NIÑOS/AS</p> <table border="1"><caption>Edad de los niños/as</caption><thead><tr><th>Edad</th><th>Porcentaje</th></tr></thead><tbody><tr><td>3 años cumplidos</td><td>31.3%</td></tr><tr><td>4 años cumplidos</td><td>31.3%</td></tr><tr><td>5 años cumplidos</td><td>31.3%</td></tr><tr><td>6 años cumplidos</td><td>5.9%</td></tr></tbody></table>	Edad	Porcentaje	3 años cumplidos	31.3%	4 años cumplidos	31.3%	5 años cumplidos	31.3%	6 años cumplidos	5.9%
Edad	Porcentaje											
3 años cumplidos	31.3%											
4 años cumplidos	31.3%											
5 años cumplidos	31.3%											
6 años cumplidos	5.9%											
<p>50.8% DE LOS NIÑOS SON MUJERES</p>	<p>76.6% DE LOS NIÑOS/AS VIVEN CON AMBOS PADRES</p>	<p>89% DE LOS NIÑOS NO TIENEN DIFICULTADES O DISCAPACIDAD</p>										



SALUD FAMILIAR - COVID19



16.9%

Familias han
tenido algún
miembro con
COVID-19

9.4%

Familias han
tenido miembro
del hogar
fallecido por
COVID-19

17.2%

Cuidadores han
sido diagnosticados
con covid-19 o
tienen actualmente
la enfermedad



Principales resultados

Indicadores divididos en 5 áreas



Coparentalidad



Estrés Parental



Desarrollo del niño




Comportamiento Sensible



Estado emocional del cuidador



INDICADORES DE DESARROLLO DEL NIÑO/A



10%

QUEJOSO/A O
DEMANDANTE
EN MUCHAS
OCASIONES

4.8%

MIEDOSO/A O
NERVIOSO/A EN
MUCHAS
OCASIONES

3.9%

ENFERMEDADES
FÍSICAS SIN CAUSA
APARENTE EN
MUCHAS
OCASIONES

18.5% incrementaron sus
dificultades durante
la pandemia.



INDICADORES DE DESARROLLO DEL NIÑO/A



27.3%

Muy preocupado/a
por el
**aprendizaje
o desarrollo**
de su niño/a.

El **35.6%**
presenta una
mayor
preocupación por
su aprendizaje o
desarrollo.

20%

Muy preocupado/a
por algún aspecto de
su
comportamiento.

El **35.3%**
presenta una
mayor
preocupación por
su
comportamiento.

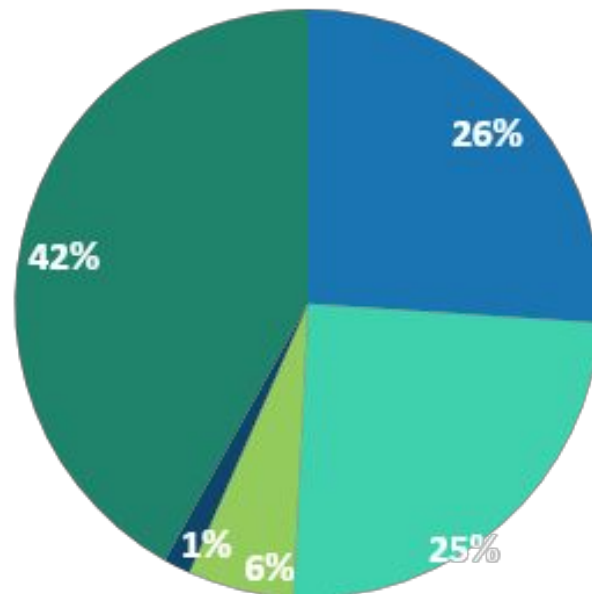


INDICADORES DE COPARENTALIDAD

Ayuda en el cuidado



Pareja Abuelo/a Otro familiar Otra persona no familiar Ninguno



INDICADORES DE COPARENTALIDAD

Ayuda en el cuidado



De quienes si comparten
la crianza con algún
familiar:

30.9% pocas veces conversan sobre temas de la crianza y cuidado de su niño/a.

28.2% pocas veces han estado de acuerdo en temas de crianza y cuidado de su niño/a.

24.6% pocas veces se han apoyado en las decisiones sobre la crianza y cuidado de su niño/a.





INDICADORES DE COPARENTALIDAD

Ayuda en el cuidado



De quienes si comparten la crianza con algún familiar: En el cuidado de su niño/a ¿Quién se encarga de las tareas de...?

	Cuidado directo	Disciplina y establecimiento de reglas	Desarrollo de nuevas habilidades	Juego y recreación
Principalmente la/el participante en el estudio	64.2%	54%	57.5%	47.4%
	↓	↓	↓	↓
Considera injusta esta distribución	7%	6%	6.7%	6.8%





INDICADORES DE COPARENTALIDAD

Ayuda en el cuidado



De quienes si comparten la crianza con algún familiar: En el cuidado de su niño/a ¿Quién se encarga de las tareas de...?

	Cuidado directo	Disciplina y establecimiento de reglas	Desarrollo de nuevas habilidades	Juego y recreación
Ambos cuidadores por igual	30.5%	43.1%	38.3%	46.7%
	↓	↓	↓	↓
Considera injusta esta distribución	8.5%	2%	2.8%	1.8%





INDICADORES DE COPARENTALIDAD

Ayuda en el cuidado



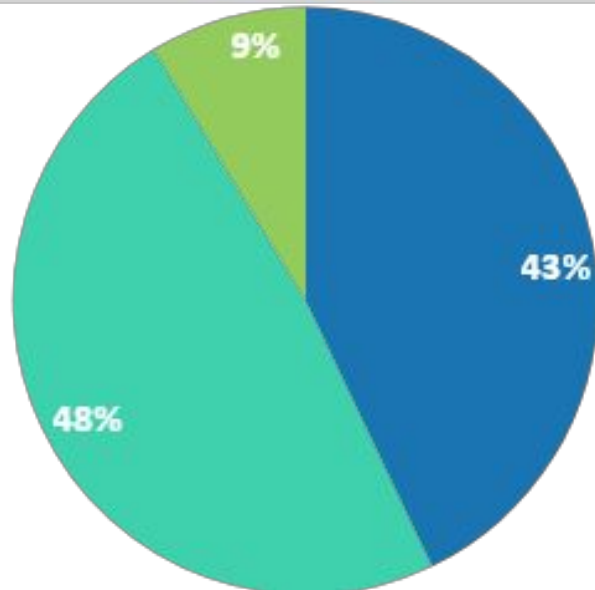
¿Considera que la distribución de las actividades de crianza y cuidado de su niño/a ha cambiado desde el inicio de la pandemia?

✕

•Ha cambiado, ahora es más justa para mí

•No ha cambiado nada

•Ha cambiado, ahora es menos justa para mí





INDICADORES DE LA SENSIBILIDAD DEL CUIDADOR



7.8% de los cuidadores reportaron no tener conductas poco sensibles con alta frecuencia en los indicadores evaluados.

El 48.6% de los cuidadores reportaron entre **1 a 3 conductas poco sensibles con alta frecuencia.**

El 28.6% de los cuidadores reportaron entre **4 a 6 conductas poco sensibles con alta frecuencia.**



INDICADORES DE ESTRÉS PARENTAL



AFRONTE

De la tarea parental

15.6% siente que es difícil ser padre, madre o cuidador.

50.3% siente que no maneja bien cuidado y crianza.

58% siente que es difícil manejar pataletas.

9 de cada 10

cuidadores/as ¹ tienen alguna de estas dificultades para afrontar la tarea parental.

SOPORTE

Para la tarea parental

21.3% en muchas ocasiones se siente solo/a en su labor parental.

21.7% no comparte la crianza y cuidado con otro miembro del hogar.

4 de cada

10 personas ² tienen por lo menos una dificultad en el soporte que recibe para hacer frente a la tarea parental



¹ 73.7% ² 35.2%

INDICADORES DE ESTRÉS PARENTAL



37.7% de los cuidadores/as tiene un indicador de dificultades para afrontar la tarea parental y además no tiene adecuado soporte.

25.2% considera que desde el inicio de la pandemia es más difícil ser cuidadora de su niño o niña.





CONCILIACIÓN

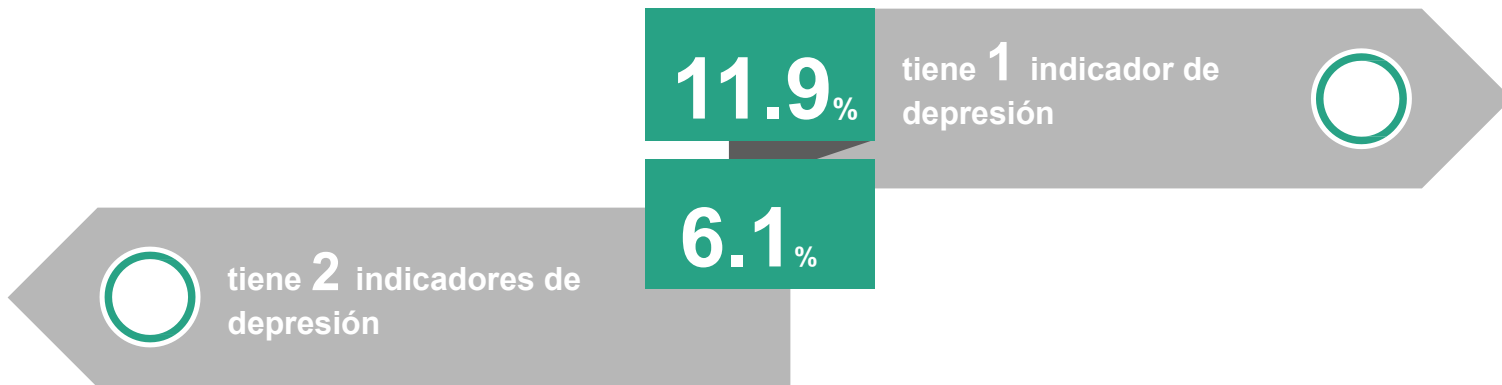
Tarea de trabajo y cuidado del niño/a

30% siente que es difícil el cuidado del niño/a por estar trabajando o estudiando en casa.





INDICADORES DEL ESTADO EMOCIONAL DE LOS/AS CUIDADORES/AS



18%

2 de cada 10 cuidadores/as tiene **uno o dos** indicadores de **depresión¹**





INDICADORES DEL ESTADO EMOCIONAL DE LOS/AS CUIDADORES/AS



23.5%

considera que desde el inicio
de la pandemia **ha:**

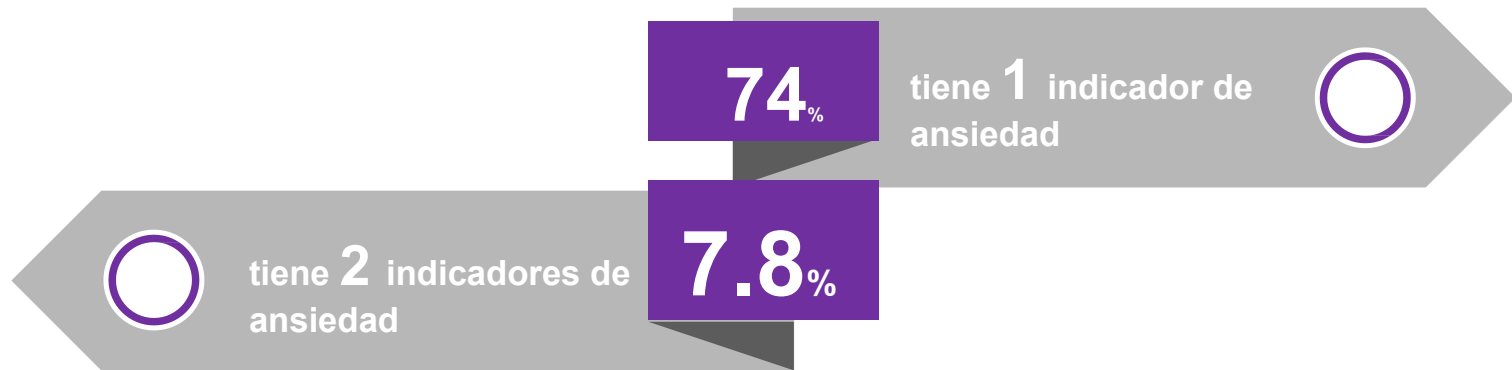
**disminuido su interés
por hacer cosas que le
gustaba.**

**incrementado su
sentimiento de
decaimiento, depresión
o desesperanza.**





INDICADORES DEL ESTADO EMOCIONAL DE LOS/AS CUIDADORES/AS



¹ 81.8%

8 de cada 10 cuidadores/as tiene **uno o dos** indicadores de **ansiedad**¹





INDICADORES DEL ESTADO EMOCIONAL DE LOS/AS CUIDADORES/AS



23.6%

considera que desde el inicio de la
pandemia **ha incrementado su:**

**sensación de
nerviosismo,
ansiedad o de estar
con los nervios de
punta.**

**dificultad para dejar de
pensar en problemas o
preocupaciones de su
vida.**





INDICADORES DEL ESTADO EMOCIONAL DE LOS/AS CUIDADORES/AS



18.8%

Se siente estresado en
muchas ocasiones




2 de cada 10 cuidadores/as
consideran que desde el inicio de la
siente más estresado¹.





INDICADORES DEL ESTADO EMOCIONAL DE LOS/AS CUIDADORES/AS



85.4%

Tiene indicadores de ansiedad, depresión o estrés.

34%

Siente que desde el inicio de la pandemia ha empeorado sus indicadores de ansiedad, depresión o estrés.



Perfil de Participantes

- Mujer
- De 26 a 35 años
- Educación escolar incompleta y completa
- Atiende las labores del hogar
- Tiene un niño/a a su cargo
- NSE D y E

Perfil de los niños

- De todas la edades
- Varón
- Vive con ambos padres
- Sin discapacidad

Un tercio de familias han tenido un familiar con COVID19, en un décimo hubo una muerte por COVID19

CONCLUSIONES

Mayor dificultad de los niños/as: **demandantes y quejosos.**

Cuidadoras igualmente **preocupados por el comportamiento, el desarrollo y aprendizaje** a raíz de la pandemia.

Menos de 10% de los cuidadores no reporta ninguna conducta **conductas poco sensibles con alta frecuencia.**

Cerca de la mitad de las/los cuidadores reportaron entre **1 a 3 conductas poco sensibles con alta frecuencia.**

6 de cada 10 de las participantes que comparten la crianza se dedican principalmente ellas/ellos al cuidado directo

Poco más de la mitad de las participantes que comparten la crianza se dedican principalmente ellas/ellos a impartir disciplina y reglas y al desarrollo de nuevas habilidades.

9 de cada 10 cuidadoras tienen alguna **dificultad para afrontar la tarea parental**

4 de cada 10 **no tiene soporte adecuado.**

8 de cada 10 cuidadores/as tiene uno o dos indicadores de **ansiedad.**

2 de cada 10 cuidadores/as tiene uno o dos indicadores de **depresión.**

Cerca de un quinto de las cuidadoras se **siente estresada.**

ORGANIZACIONES PARTICIPANTES



PERÚ

Ministerio
de Educación



Agradecemos la participación de:

MINEDU

DREJ JUNÍN

GORE JUNÍN



- Rommy Rios
- Fiorella Calderón
- Fernando Félix
- Claudia Tuesta
- Gabriela Conde
- Marisut Guimet
- Juan Núñez del Prado
- Ramón Bartra
- Magaly Nóblega

<https://fundacionbaltazarynicolas.org/ecic-19/>

Con el apoyo de:



Auspicia: 