



Evaluación Continua del Impacto de la COVID-19 en el desarrollo de Niños y Niñas menores de 6 años ECIC – 19

<https://fundacionbaltazarynicolas.org/ecic-19/>



Informe Resultados Versión 8 Junín (niños con discapacidad)



Índice



Principales resultados

- Objetivos y finalidad
- El estudio
- Los/as participantes
- Indicadores de desarrollo del niño/a
- Indicadores de acceso a educación
- Indicadores del comportamiento parental: sensibilidad durante la alimentación
- Indicadores de estrés del cuidador/a
- Indicadores del estado emocional del cuidador/a
- Conclusiones



Objetivos y finalidad



Evaluar en forma continua el **impacto de la COVID-19 en indicadores específicos** del desarrollo de niños/as menores de 6 años y sus factores asociados.



Identificar impacto diferencial en **familias que presentan diversas condiciones sociales consideradas de vulnerabilidad.**

Contar con datos de forma continua y **reportados por las familias.**



Resultados transmitidos a los gestores de políticas, programas y proyectos.



A partir de los resultados se diseñan mensajes clave dirigidos a las familias.

Incidir en las decisiones a favor de la infancia tomando en cuenta la perspectiva de las familias usuarias.

Impulsar buenas prácticas para el desarrollo de niños/as en las familias, considerando sus propias necesidades.





Universo

Cuidadores* de niños/as entre 6 meses y 6 años de Junín

*Adulto (padre, madre, otro familiar o no familiar) directamente involucrado/a en el cuidado de su niño/a.

Se excluye a quienes reciben una remuneración por cuidar al niño/a.

Participación voluntaria con consentimiento informado.

Estudio aprobado por Comité de Ética de la PUCP.

El estudio

La Encuesta ECIC-19 versión 8

Especialmente construida para el estudio
Áreas

- Datos sociodemográficos
- Indicadores del desarrollo de niños/as
- Factores asociados al desarrollo de niños/as

93 preguntas

Formato de autoaplicación a través de un dispositivo electrónico.

Periodo de recojo de información

Del 4 de abril al 2 de mayo del 2022

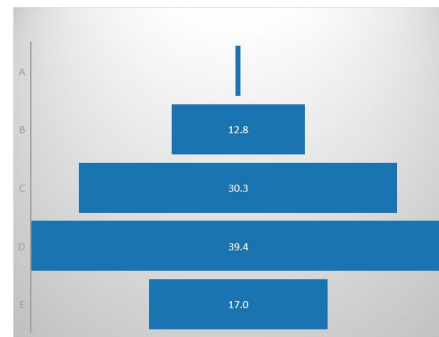




Los participantes

1 8 8

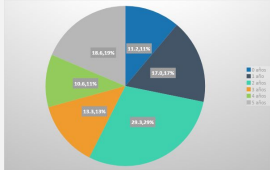
NSE





Los participantes

Principales sociodemográficos

| | | |
|---|--|---|
| <p>92% SON MADRES</p> | <p>47.9% DE 26 A 35 AÑOS</p> | <p>36.2% ESCOLAR COMPLETO</p> <p>23.9% SUPERIOR COMPLETA</p> |
| <p>52.7% ATIENDEN EXCLUSIVAMENTE LAS LABORES DEL HOGAR</p> | <p>73.9% TIENEN UN SOLO NIÑO/A A SU CARGO</p> | <p>EDAD DE LOS NIÑOS/AS</p>  |
| <p>62.2% DE LOS NIÑOS SON HOMBRES</p> | <p>75% DE LOS NIÑOS/AS VIVEN CON AMBOS PADRES</p> | <p>100% DE LOS NIÑOS TIENEN DIFICULTADES O DISCAPACIDAD</p> |



SALUD FAMILIAR - COVID19



29.8%

Familias han
tenido algún
miembro con
COVID-19

10.6%

Familias han
tenido miembro
del hogar
fallecido por
COVID-19

27.2%

Cuidadores han
sido diagnosticados
con covid-19 o
tienen actualmente
la enfermedad



Principales resultados

Indicadores divididos en 5 áreas



Coparentalidad



Estrés Parental



Desarrollo del niño



Comportamiento Sensible



Estado emocional del cuidador



INDICADORES DE DESARROLLO DEL NIÑO/A



26.1%

QUEJOSO/A O
DEMANDANTE
EN MUCHAS
OCASIONES

11.7%

MIEDOSO/A O
NERVIOSO/A EN
MUCHAS
OCASIONES

5.9%

ENFERMEDADES
FÍSICAS SIN CAUSA
APARENTE EN
MUCHAS
OCASIONES

16.5% incrementaron sus
dificultades durante
la pandemia.



INDICADORES DE DESARROLLO DEL NIÑO/A



63.8%

Muy preocupado/a
por el
**aprendizaje
o desarrollo**
de su niño/a.

El 21.3%
presenta una
mayor
preocupación por
su aprendizaje o
desarrollo.

47.3%

Muy preocupado/a
por algún aspecto de
su
comportamiento.

El 14.9%
presenta una
mayor
preocupación por
su
comportamiento.

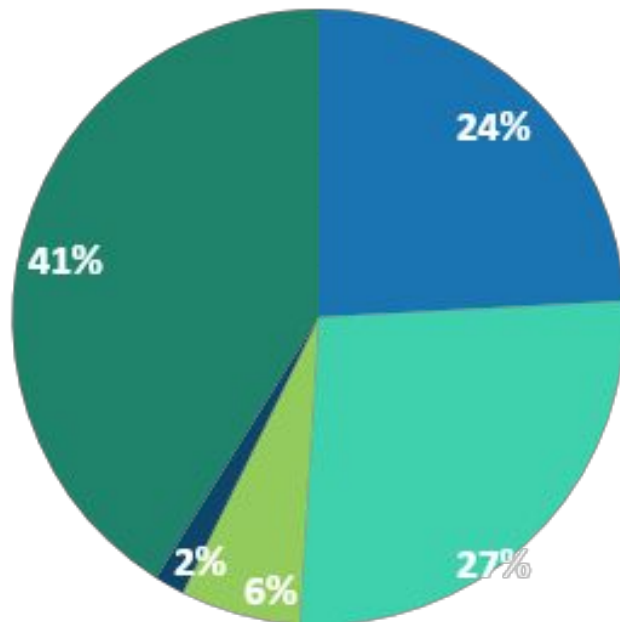


INDICADORES DE COPARENTALIDAD

Ayuda en el cuidado



Pareja Abuelo/a Otro familiar Otra persona no familiar Ninguno



INDICADORES DE COPARENTALIDAD

Ayuda en el cuidado



De quienes si comparten
la crianza con algún
familiar:

31.9% pocas veces conversan sobre temas de la crianza y cuidado de su niño/a.

32.4% pocas veces han estado de acuerdo en temas de crianza y cuidado de su niño/a.

28.7% pocas veces se han apoyado en las decisiones sobre la crianza y cuidado de su niño/a.



INDICADORES DE COPARENTALIDAD

Ayuda en el cuidado

De quienes si comparten la crianza con algún familiar: En el cuidado de su niño/a ¿Quién se encarga de las tareas de...?

| | Cuidado directo | Disciplina y establecimiento de reglas | Desarrollo de nuevas habilidades | Juego y recreación |
|---|-----------------|--|----------------------------------|--------------------|
| Principalmente la/el participante en el estudio | 67.6% | 61.1% | 57.4% | 52.8% |
| Considera injusta esta distribución | 9.3% | 5.6% | 5.6% | 5.6% |

INDICADORES DE COPARENTALIDAD

Ayuda en el cuidado

De quienes si comparten la crianza con algún familiar: En el cuidado de su niño/a ¿Quién se encarga de las tareas de...?

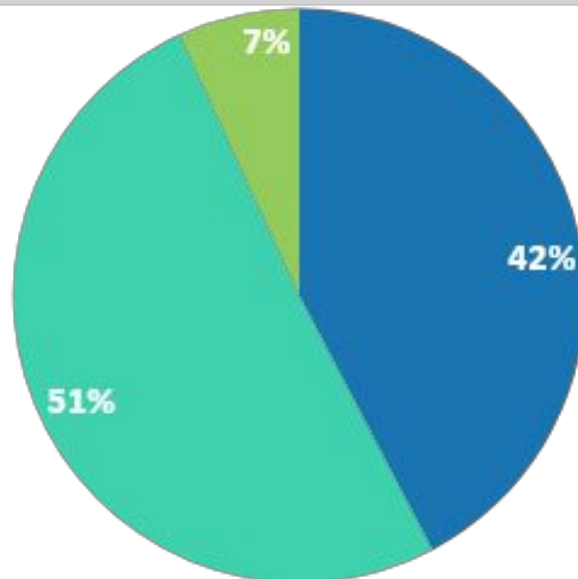
| | Cuidado directo | Disciplina y establecimiento de reglas | Desarrollo de nuevas habilidades | Juego y recreación |
|-------------------------------------|-----------------|--|----------------------------------|--------------------|
| Ambos cuidadores por igual | 26.9% | 36.1% | 37% | 40.7% |
| | ↓ | ↓ | ↓ | ↓ |
| Considera injusta esta distribución | 9.3% | 5.6% | 5.6% | 5.6% |

INDICADORES DE COPARENTALIDAD

Ayuda en el cuidado

¿Considera que la distribución de las actividades de crianza y cuidado de su niño/a ha cambiado desde el inicio de la pandemia?

• Ha cambiado, ahora es más justa para mí • No ha cambiado nada • Ha cambiado, ahora es menos justa para mí





INDICADORES DE LA SENSIBILIDAD DEL CUIDADOR



13.3% de los cuidadores reportaron no tener conductas poco sensibles con alta frecuencia en los indicadores evaluados.



El 51.6% de los cuidadores reportaron entre **1 a 3 conductas poco sensibles con alta frecuencia.**

El 28.2% de los cuidadores reportaron entre **4 a 6 conductas poco sensibles con alta frecuencia.**



INDICADORES DE ESTRÉS PARENTAL



AFRONTE

De la tarea parental

31.4% siente que es difícil ser padre, madre o cuidador.

58% siente que no maneja bien cuidado y crianza.

48.9% siente que es difícil manejar pataletas.

9 de cada 10

cuidadores/as¹ tienen alguna de estas dificultades para afrontar la tarea parental.

SOPORTE

Para la tarea parental

29.8% en muchas ocasiones se siente solo/a en su labor parental.

23.6% no comparte la crianza y cuidado con otro miembro del hogar.

4 de cada 10 personas² tienen por lo menos una **dificultad** en el soporte que recibe para hacer frente a la tarea parental

¹ 73.7% ² 35.2%



INDICADORES DE ESTRÉS PARENTAL



30.9% de los cuidadores/as tiene un indicador de dificultades para afrontar la tarea parental y además no tiene adecuado soporte.

24.5% considera que desde el inicio de la pandemia es más difícil ser cuidadora de su niño o niña.





CONCILIACIÓN

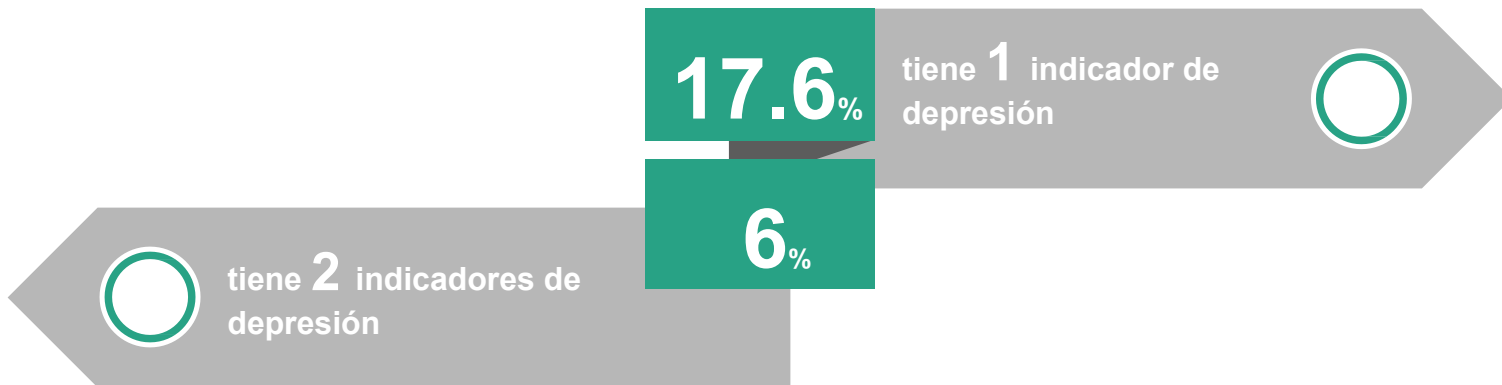
Tarea de trabajo y cuidado del niño/a

24.6% siente que es difícil el cuidado del niño/a por estar trabajando o estudiando en casa.





INDICADORES DEL ESTADO EMOCIONAL DE LOS/AS CUIDADORES/AS



18%

3 de cada 10 cuidadores/as tiene **uno o dos** indicadores de **depresión¹**





INDICADORES DEL ESTADO EMOCIONAL DE LOS/AS CUIDADORES/AS



20.7%

considera que desde el inicio
de la pandemia **ha:**

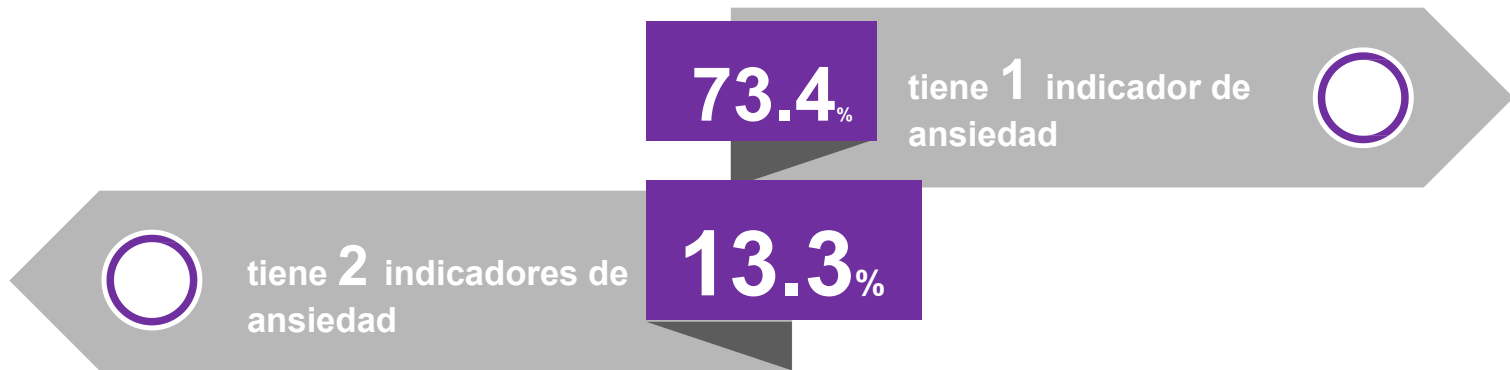
**disminuido su interés
por hacer cosas que le
gustaba.**

**incrementado su
sentimiento de
decaimiento, depresión
o desesperanza.**





INDICADORES DEL ESTADO EMOCIONAL DE LOS/AS CUIDADORES/AS



¹ 81.8%

8 de cada 10 cuidadores/as tiene **uno o dos** indicadores de **ansiedad**¹





INDICADORES DEL ESTADO EMOCIONAL DE LOS/AS CUIDADORES/AS



22.9%

considera que desde el inicio de la
pandemia **ha incrementado su:**

**sensación de
nerviosismo,
ansiedad o de estar
con los nervios de
punta.**

**dificultad para dejar de
pensar en problemas o
preocupaciones de su
vida.**





INDICADORES DEL ESTADO EMOCIONAL DE LOS/AS CUIDADORES/AS



31.4%

Se siente estresado en
muchas ocasiones



2 de cada 10 cuidadores/as

consideran que desde el inicio de la
siente más estresado¹.





INDICADORES DEL ESTADO EMOCIONAL DE LOS/AS CUIDADORES/AS



91%

Tiene indicadores de
ansiedad, depresión
o estrés.

31.4%

Siente que desde el inicio de
la pandemia ha empeorado
sus indicadores de ansiedad,
depresión o estrés.



Perfil de Participantes

- Mujer
- De 26 a 35 años
- Educación escolar incompleta y completa
- Atiende las labores del hogar
- Tiene un niño/a a su cargo
- NSE D y E

Perfil de los niños

- Principalmente, 3, 4 y 5 años
- Mujer
- Vive con ambos padres

Un tercio de familias han tenido un familiar con COVID19, en un décimo hubo una muerte por COVID19

CONCLUSIONES

Mayor dificultad de los niños/as: **demandantes y quejosos.**

Cuidadoras igualmente **preocupados por el comportamiento, el desarrollo y aprendizaje** a raíz de la pandemia.

Menos de 10% de los cuidadores no reporta ninguna conducta **conductas poco sensibles con alta frecuencia.**

Cerca de la mitad de las/los cuidadores reportaron entre **1 a 3 conductas poco sensibles con alta frecuencia.**

7 de cada 10 de las participantes que comparten la crianza se dedican principalmente ellas/ellos al cuidado directo

Poco más de la mitad de las participantes que comparten la crianza se dedican principalmente ellas/ellos a impartir disciplina y reglas y al desarrollo de nuevas habilidades.

9 de cada 10 cuidadoras tienen alguna **dificultad para afrontar la tarea parental**

4 de cada 10 **no tiene soporte adecuado.**

9 de cada 10 cuidadores/as tiene uno o dos indicadores de **ansiedad.**

3 de cada 10 cuidadores/as tiene uno o dos indicadores de **depresión.**

Cerca de un tercio de las cuidadoras **se siente estresada.**

ORGANIZACIONES PARTICIPANTES



PERÚ

Ministerio
de Educación



Agradecemos la participación de:

MINEDU

DREJ JUNÍN

GORE JUNÍN

- Rommy Rios
- Fiorella Calderón
- Fernando Félix
- Claudia Tuesta
- Gabriela Conde
- Marisut Guimet
- Juan Núñez del Prado
- Ramón Bartra
- Magaly Nóblega

<https://fundacionbaltazarynicolas.org/ecic-19/>

Con el apoyo de:



Auspicia:

